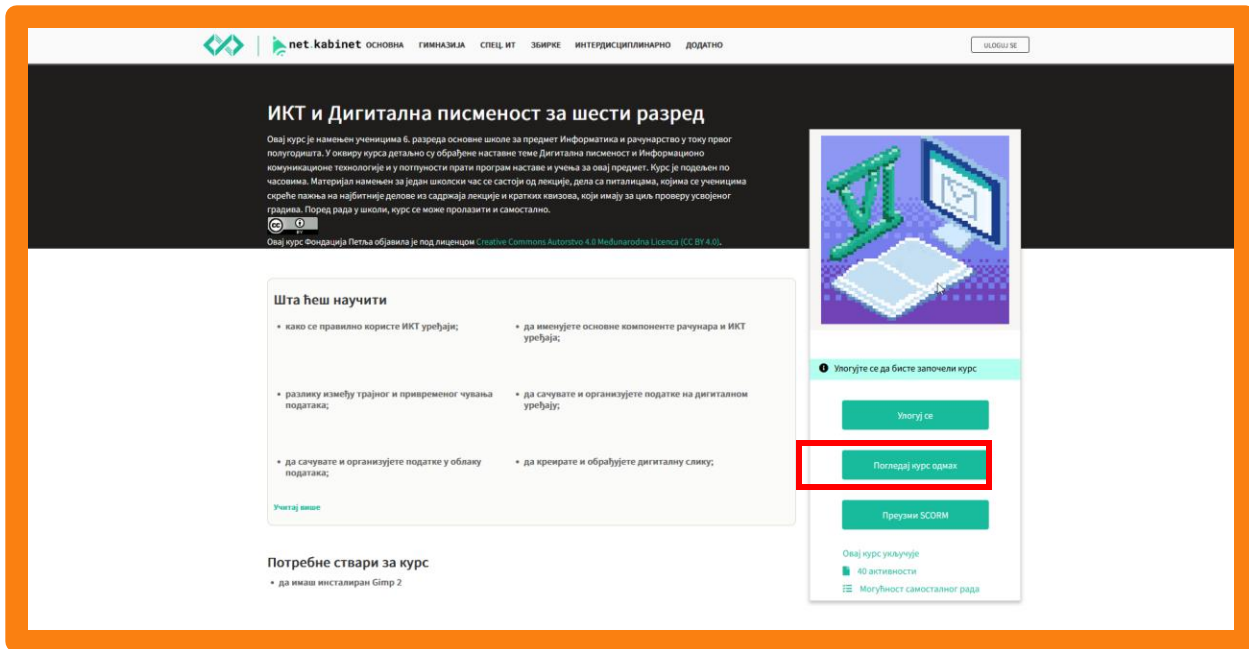


Koraci postavljanja kursa na MOODLE:

1. Preuzimanje SCORM paketa



net.kabinet osnovna gimnazija speć IT zbirke interdisciplinarno dodatno

ИКТ и Дигитална писменост за шести разред

Овај курс је намењен ученицима 6. разреда основне школе за предмет Информатика и рачунарство у току првог полугодња. У оквиру курса детаљно су обрађене наставне теме Дигитална писменост и Информационо комуникационе технологије и у потпуности прати програм наставе и учења за овај предмет. Курс је подељен по часовима. Материјал намењен за један школски час се састоји од лекције, дела са питањима, којима се ученицима среће лако на најбитније делове из садржаја лекције и кратких квизова, који имају за циљ проверу усвојеног градива. Поред рада у школи, курс се може пролазити и самостално.

Овај курс Фондација Петља објавила је под лиценцом Creative Commons Attribution 4.0 International License (CC BY 4.0).

Шта ћеш научити

- како се правилно користе ИКТ уређаји;
- разлику између трајног и привременог чувања података;
- да сачувате и организујете податке у облаку података;
- да именујете основне компоненте рачунара и ИКТ уређаја;
- да сачувате и организујете податке на дигиталном уређају;
- да креирате и обрађујете дигиталну слику;

Учешће више

Потребне ствари за курс

- да имате инсталиран Битр 2

Упоруге се да бисте започели курс

Упоруг се

Погледај курс одмах

Преузми SCORM

Овај курс укључује

- 40 активности
- Могућност самосталног рада



NET.KABINET ZBIRKE ZBORNICА TAKMIČENJA FORUM BIBLIOTEKA PROJEKTI O NJ

Интеграција курса у ваш систем са управљање учењем (LMS)

Курс: ИКТ и Дигитална писменост за шести разред

SCORM Нови

Комплетан курс у једном SCORM пакету

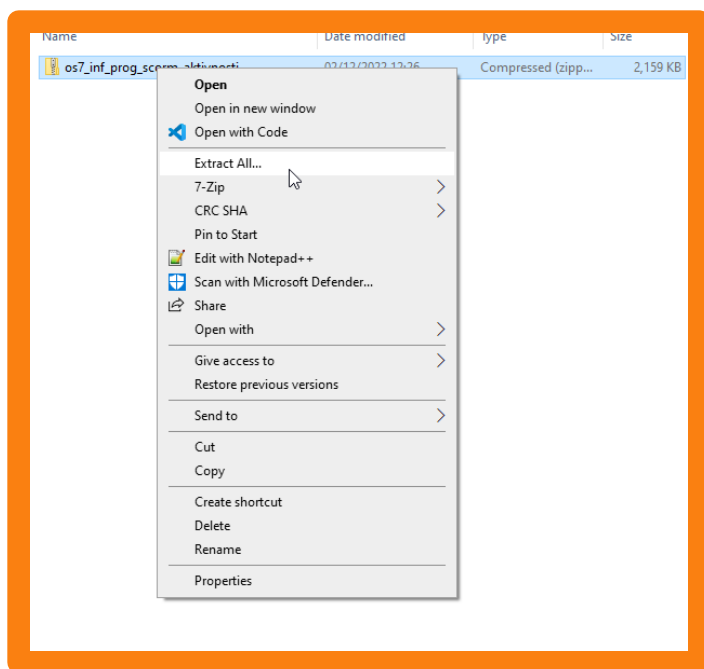
SCORM Нови

Свака лекција у засебном SCORM пакету

Упутство

Упутство за интеграцију на MOODLE платформи

2. Raspakovati SCORM paket



A screenshot of a Windows File Explorer window showing a list of folders. The folders are numbered 1 through 16 and are all file folders. The folders are: 1. Programiranje u pajtonu - Uvod u Pyg..., 2. Koordinatni sistem, 3. Boje, 4. Duži, 5. Kvadrati, pravougaonici i elipse, 6. Krugovi i mnogouglovi, 7. Simetrično preslikane koordinate, 8. Skaliranje i centriranje, relativno zadav..., 9. Relativno zadavanje koordinata - utvrđ..., 10. Slike i tekst, 11. Crtanje uz pomoć petlji, 12. Crtanje uz pomoć petlji 2, 13. Grananje, 14. Ugneždene petlje, 15. Crtanje uz pomoć petlji - obnavljanje, and 16. Završni kviz. All folders were last modified on 02/12/2022 at 12:27.

Name	Date modified	Type	Size
1. Programiranje u pajtonu - Uvod u Pyg...	02/12/2022 12:27	File folder	
2. Koordinatni sistem	02/12/2022 12:27	File folder	
3. Boje	02/12/2022 12:27	File folder	
4. Duži	02/12/2022 12:27	File folder	
5. Kvadrati, pravougaonici i elipse	02/12/2022 12:27	File folder	
6. Krugovi i mnogouglovi	02/12/2022 12:27	File folder	
7. Simetrično preslikane koordinate	02/12/2022 12:27	File folder	
8. Skaliranje i centriranje, relativno zadav...	02/12/2022 12:27	File folder	
9. Relativno zadavanje koordinata - utvrđ...	02/12/2022 12:27	File folder	
10. Slike i tekst	02/12/2022 12:27	File folder	
11. Crtanje uz pomoć petlji	02/12/2022 12:27	File folder	
12. Crtanje uz pomoć petlji 2	02/12/2022 12:27	File folder	
13. Grananje	02/12/2022 12:27	File folder	
14. Ugneždene petlje	02/12/2022 12:27	File folder	
15. Crtanje uz pomoć petlji - obnavljanje	02/12/2022 12:27	File folder	
16. Završni kviz	02/12/2022 12:27	File folder	



A screenshot of a Windows File Explorer window showing a list of compressed zip files. The files are: 1.1 Uvod u Pygame (44 KB) and 1.2 Osnovna struktura Pajgejm programa (44 KB). Both files were last modified on 02/12/2022 at 12:27.

Name	Date modified	Type	Size
1.1 Uvod u Pygame	02/12/2022 12:27	Compressed (zipp...	44 KB
1.2 Osnovna struktura Pajgejm programa	02/12/2022 12:27	Compressed (zipp...	44 KB

2. Kreiranje kursa na Moodle-u

е-писмен Српски (sr_cr) Уреди ову страницу

Контролни панел

- Почетна страница сајта
- Календар
- Приватне датотеке
- Администрација сајта**

Скорашњи курсеви

Нема курсава којима сте скоро приступали

Преглед курсава

У току

Назив курса Картица

Нема курсава

Прикажи Све

Временски распоред

Нема активности које се ускоро завршавају

Приватне датотеке

Нема расположивих датотека

[Управљање приватним датотекама...](#)

Онлајн корисници

1 онлајн корисник (последњих 5 минута)

[Ненад Милутиновић](#)

Најновији беџеви

Немате беџеве за приказ



Контролни панел

Почетна страница сајта

Календар

Приватне датотеке

Администрација сајта

Мудл е-писмен

Контролни панел / Администрација сајта / Претрага

Укључи уређивање блокова

Администрација сајта

Администрација сајта

Корисници

Курсеви

Оцене

Додаци

Извештаји

Аналитика

Аналитички модели

Компетенције

Мигрирај оквире

Оквири компетенција

Шаблони планова учења

Увоз оквира компетенција

Извези оквир компетенција

Беџеви

Подешавања беџева

Управљање беџевима

Додај нови беџ

Подешавања албума

Управљање албумима

H5P

Manage H5P content types



Контролни панел

Почетна страница сајта

Календар

Приватне датотеке

Администрација сајта

Мудл е-писмен

[Контролни панел](#) / [Администрација сајта](#) / [Претрага](#)

Укључи уређивање блокова

Администрација сајта

[Администрација сајта](#)

[Корисници](#)

[Курсеви](#)

[Оцене](#)

[Додаци](#)

[Извештаји](#)

Курсеви

Управљање курсевима и категоријама

[Додај категорију](#)

[Додај нови курс](#)

[Рестаурирај курс](#)

Резервне копије

Општа подразумевана подешавања за креирање резервних копија

Опште подразумеване вредности увоза

Подешавање аутоматског креирања резервних копија



Контролни панел

Почетна страница сајта

Календар

Приватне датотеке

Администрација сајта

Мудл е-писмен

[Контролни панел](#) / [Администрација сајта](#) / [Курсеви](#) / [Управљање курсевима и категоријама](#) / [Додај нови курс](#)

Додај нови курс

[▶ Прошири све](#)

▼ Општа подешавања

Пун назив курса



Скраћени назив курса



Категорија курса



Видљивост курса



Датум почетка курса



Датум завршетка курса

 Омогући

ID број курса



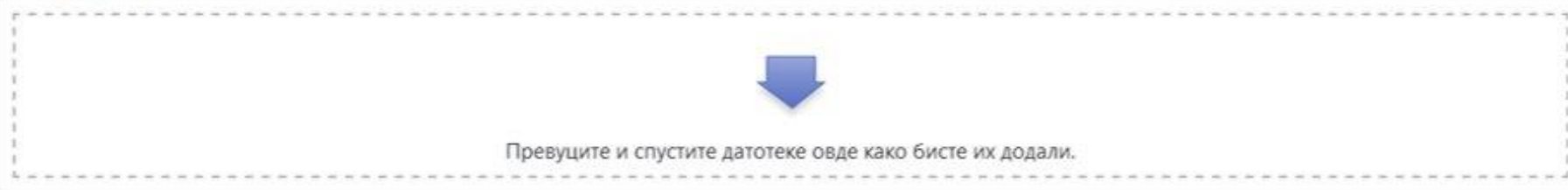
▼ Опис

Слика курса



Максимална величина датотеке: 10MB, максималан број датотека: 1

Датотеке



Превуците и спустите датотеке овде како бисте их додали.

Типови датотека који се прихватају:

- Слика (GIF) .gif
- Слика (JPEG) .jpg
- Слика (PNG) .png

Формат курса

Формат



Тематски формат

Број секција

10

Скривене секције



Скривене секције су приказане у скупљеном облику

Прелом странице курса



Прикажи све секције на једној страници

Изглед

Датотеке и постављене датотеке

Праћење завршетка

Групе

Контролни панел / Курсеви / Петљини експерименти / 123

🎓 123

- 👤 Учесници
- 🛡 Беџеви
- ✅ Компетенције
- 📊 Оцене
- 📁 Општа секција
- 📁 Тема 1
- 📁 Тема 2
- 📁 Тема 3
- 📁 Тема 4
- 🖨 Контролни панел
- 🏠 Почетна страница сајта
- 📅 Календар
- 📄 Приватне датотеке
- ⚙ Администрација сајта

+ 🗨 Обавештења ✎

Уреди ▾
Уреди ▾ 👤

+ Додај активност или ресурс

+ Тема 1 ✎

Уреди ▾

+ Додај активност или ресурс

+ Тема 2 ✎

Уреди ▾

+ Додај активност или ресурс

+ Тема 3 ✎

Уреди ▾

+ Додај активност или ресурс

+ Тема 4 ✎

Уреди ▾

+ Додај активност или ресурс

+ Додај теме



- Учесници
- Беџеви
- Компетенције
- Оцене
- Општа секција
- Тема 1
- Тема 2
- Тема 3
- Тема 4
- Контролни панел
- Почетна страница сајта
- Календар
- Приватне датотеке

контролни панел / курсеви

Обавештења

Тема 1

Тема 2

Тема 3

Тема 4

- Задатак
 - Избор
 - Лекција
 - Прилагођени сертификат
 - Причаоница
 - Радионица
 - Речник
 - Тест
 - Упитник (Feedback)
 - Упитник (Survey)
 - Форум
 - SCORM пакет**
 - Wiki
- РЕСУРСИ
- Датотека

SCORM i AICC представљају скуп датотека које су паковане према договореном стандарду за објекте учења. Модул активности SCORM омогућава да се SCORM или AICC пакети поставе као zip архиве и додају на курс.

Садржај пакета се обично приказује на неколико страница заједно са навигацијом. Постоје различите опције за приказивање садржаја у искачућем прозору, са табелом садржаја, са навигационим дугмадима итд. SCORM активности обично садрже питања, са оценама које се бележе у књигу оцена.

SCORM активности могу да се користе:

- за приказивање мултимедијалног садржаја и анимација
- као средство за процену

[Више помоћи](#)

Додај Одустани

Уреди

Уреди

+ Додај активност или ресурс

Уреди

+ Додај активност или ресурс

Уреди

+ Додај активност или ресурс

Уреди

+ Додај активност или ресурс

Уреди

+ Додај активност или ресурс

+ Додај теме

- tk
- Учесници
- Беџеви
- Компетенције
- Оцене
- Општа секција
- Тема 1**
- Тема 2
- Тема 3
- Тема 4
- Контролни панел
- Почетна страница сајта
- Календар
- Приватне датотеке
- Администрација сајта
- Додај блок

Општа подешавања

Назив !

Опис

Пасус B I ☰ ☰ 🔗 🔗 🔗 🖼️ 📺 📄


Путања: p

Прикажи опис на страници курса ?

Пакет

Пакет ? Максимална величина датотеке: 10MB, максималан број датотека: 1

📁 Датотеке



3. Kviz 1.1.zip

Типови датотека који се прихватају:

1. Sadržaj lekcije 1.1	30/11/2022 21:16	Comprese
2. 1.1 IKT u savremenom društvu	30/11/2022 21:16	Comprese
3. Kviz 1.1	30/11/2022 21:16	Comprese

os3_dig_svet

Учесници

Беџеви

Компетенције

Оцене

Општа секција

Uvod

Rad sa tekstem

Slika i tekst

Sadržaj sa interneta

Digitalizacija

Bezbedno korsicenje interneta

Algoritamski način razmišljanja

Контролни панел

Почетна страница сајта

Календар

application/xml .xml

Учесталост аутоматског ажурирања



Никад



Изглед

Прикажи пакет

Нови прозор



Ширина



100%

Висина



100%

Опције (онемогућено у неким веб читачима)



- Дозволи излиставање прозора
- Приказ линкова директоријума
- Прикажи локациону линију
- Прикажи линију менија
- Прикажи траку са алаткама
- Статус

- Прикажи назив активности

Полазник прескаче страницу са структуром садржаја



Никад



Онемогући мод приказа



Не



Прикажи структуру курса на улазној страници



Не



Приказ структуре курса у плејеру



Онемогућено



Прикажи статус покушаја



Контролни панел и улазна страница

[Прикажи мање...](#)

Доступност

tk

- Учесници
- Беџеви
- Компетенције
- Оцене
- Општа секција
- Тема 1
- Тема 2
- Тема 3
- Тема 4
- Контролни панел
- Почетна страница сајта
- Календар
- Приватне датотеке
- Администрација сајта
- Додај блок

Test kurs

Контролни панел / Курсеви / Масовни онлајн курсеви (MOOC) / tk



Обавештења

Уреди

Додај активност или ресурс

1.1 Informaciono-komunikacione tehnologije

Уреди

Kviz 1.3

Уреди

Додај активност или ресурс

Тема 2

Уреди

Додај активност или ресурс

Тема 3

Уреди

Додај активност или ресурс

Тема 4

Уреди

Додај активност или ресурс

- os3_dig_t
- Учесници
- Беџеви
- Компетенције
- Оцене
- Општа секција
- Uvod
- Rad sa tekстом
- Slika i tekst
- Sadržaj sa interneta
- Digitalizacija
- Bezbedno korsicenje interneta
- Algoritamski način razmišljanja
- Контролни панел
- Почетна страница сајта
- Календар
- Приватне датотеке
- Администрација сајта
- Додај блок

Uvod

Уреди

Додај активност или ресурс

Rad sa tekстом

Уреди

- Pokretanje programa
- Prvi koraci
- Brisanje teksta
- Tastatura i pismo
- Unos teksta
- Virtualna tastatura
- Snimanje (cuvanje) dokumenata
- Otvaranje i zatvaranje dokumenata
- Isticanje teksta
- Promena veličine, oblika i boje slova
- Kopiranje i premeštanje teksta - uvod
- Kopiranje teksta
- Premestanje teksta
- Vezbe
- Kviz

- Уреди
- Уреди
- Уреди
- Уреди
- Уреди
- Уреди
- Уреди
- Уреди
- Уреди
- Уреди
- Уреди
- Уреди
- Уреди
- Уреди

Додај активност или ресурс

Slika i tekst

Уреди

- Slika i tekst - uvod
- Dodavanje teksta na sliku
- Vezbe
- Kviz

- Уреди
- Уреди
- Уреди
- Уреди

Додај активност или ресурс

Sadržaj sa interneta

Уреди